



ТЕРРИТОРИАЛЬНЫЙ ОРГАН  
ФЕДЕРАЛЬНОЙ СЛУЖБЫ  
ГОСУДАРСТВЕННОЙ СТАТИСТИКИ  
ПО ТВЕРСКОЙ ОБЛАСТИ

# О финансовом состоянии организаций Тверской области



в январе-июне 2023 года



ТЕРРИТОРИАЛЬНЫЙ ОРГАН  
ФЕДЕРАЛЬНОЙ СЛУЖБЫ  
ГОСУДАРСТВЕННОЙ СТАТИСТИКИ  
ПО ТВЕРСКОЙ ОБЛАСТИ

# О ФИНАНСОВОМ СОСТОЯНИИ ОРГАНИЗАЦИЙ

Тверской области

в январе-июне 2023 года

- 01 САЛЬДИРОВАННЫЙ ФИНАНСОВЫЙ РЕЗУЛЬТАТ
- 02 ФИНАНСОВЫЕ РЕЗУЛЬТАТЫ ДЕЯТЕЛЬНОСТИ ОРГАНИЗАЦИЙ
- 03 ДОЛЯ ОРГАНИЗАЦИЙ, ПОЛУЧИВШИХ УБЫТОК (ПРИБЫЛЬ)
- 04 ПРОСРОЧЕННАЯ КРЕДИТОРСКАЯ И ДЕБИТОРСКАЯ ЗАДОЛЖЕННОСТЬ ОРГАНИЗАЦИЙ

По данным оперативной финансовой отчетности





# САЛЬДИРОВАННЫЙ ФИНАНСОВЫЙ РЕЗУЛЬТАТ

- ЯНВАРЬ-ИЮНЬ 2023 г., В % К СООТВЕТСТВУЮЩЕМУ ПЕРИОДУ ПРЕДЫДУЩЕГО ГОДА\*

**2023 ГОД**

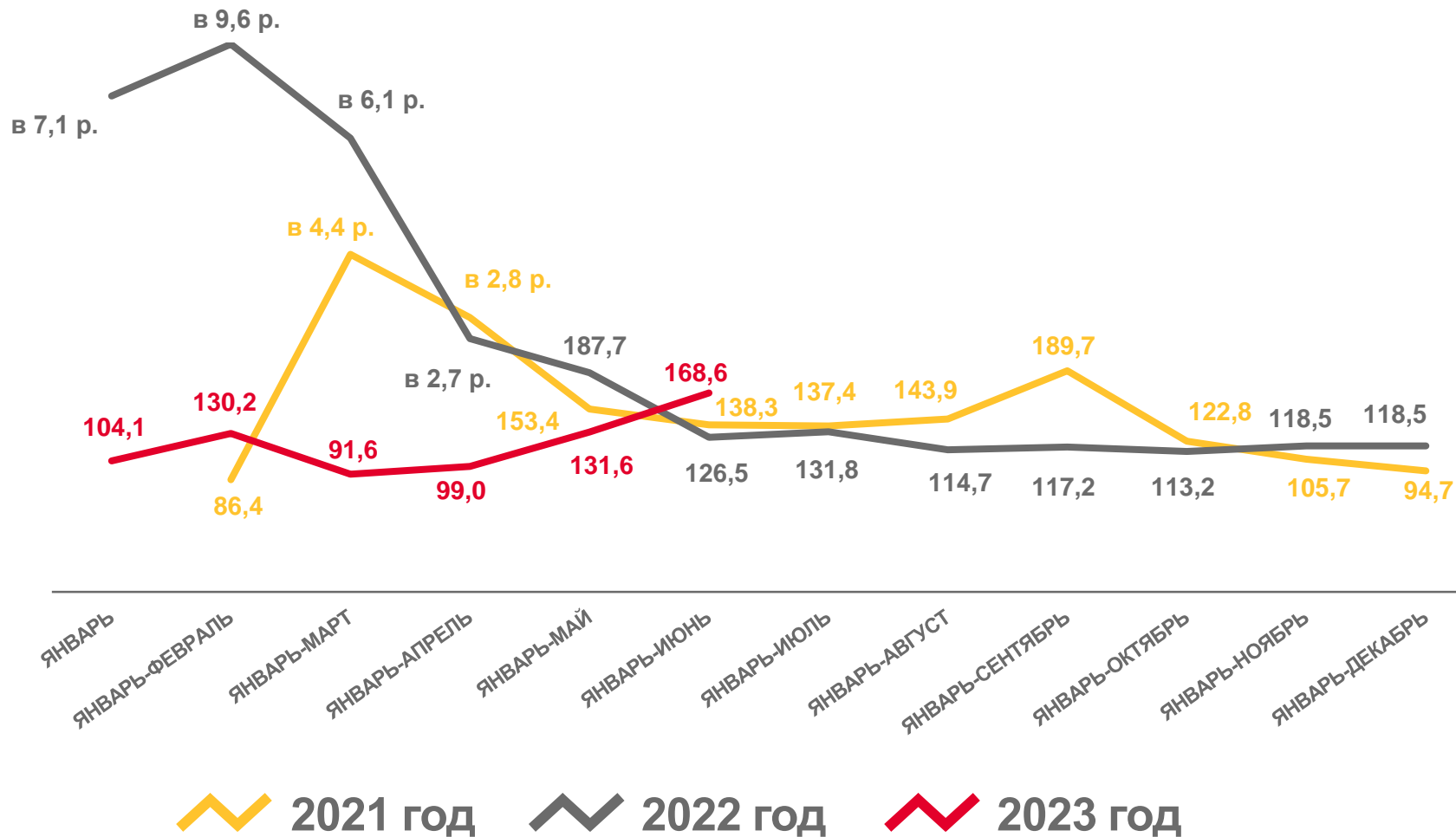
ЯНВАРЬ-ИЮНЬ

**23 035,3**

МЛН РУБ.

**168,6%**

К ЯНВАРЮ-ИЮНЮ 2022 ГОДА



\* ПО СОПОСТАВИМОМУ КРУГУ ОРГАНИЗАЦИЙ В СООТВЕТСТВИИ С МЕТОДОЛОГИЕЙ БУХГАЛТЕРСКОГО УЧЕТА; ОТСУТСТВИЕ ПОКАЗАТЕЛЯ ЗА ИСТЕКШИЙ ПЕРИОД ОЗНАЧАЕТ, ЧТО В ОДНОМ ИЛИ ОБОИХ ИЗ СОПОСТАВЛЯЕМЫХ ПЕРИОДОВ БЫЛ ПОЛУЧЕН ОТРИЦАТЕЛЬНЫЙ САЛЬДИРОВАННЫЙ ФИНАНСОВЫЙ РЕЗУЛЬТАТ



# САЛЬДИРОВАННЫЙ ФИНАНСОВЫЙ РЕЗУЛЬТАТ

ЯНВАРЬ-ИЮНЬ 2023 г., МЛН РУБЛЕЙ



15 389,1

Обрабатывающие производства



4 883,4

Торговля оптовая и розничная; ремонт автотранспортных средств и мотоциклов



2 735,2

Сельское, лесное хозяйство, охота, рыболовство и рыбоводство



-128,1

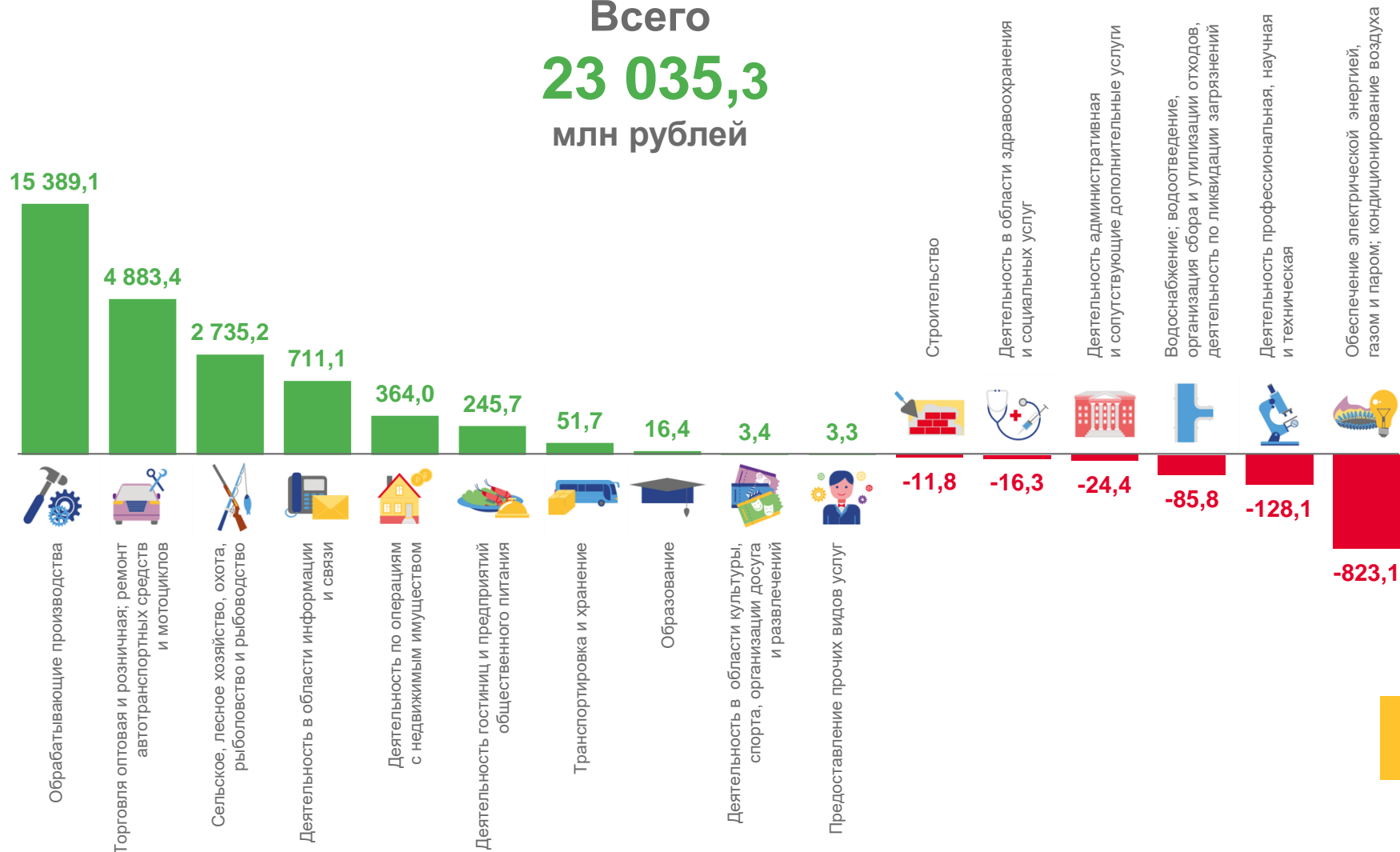
Деятельность профессиональная, научная и техническая



-823,1

Обеспечение электрической энергией, газом и паром; кондиционирование воздуха

Всего  
23 035,3  
млн рублей





# САЛЬДИРОВАННЫЙ ФИНАНСОВЫЙ РЕЗУЛЬТАТ

— ЯНВАРЬ-ИЮНЬ 2023 г., МЛН РУБЛЕЙ

Муниципальные образования с наибольшими и наименьшими значениями показателя



**21** муниципальное образование показало сальдированную прибыль

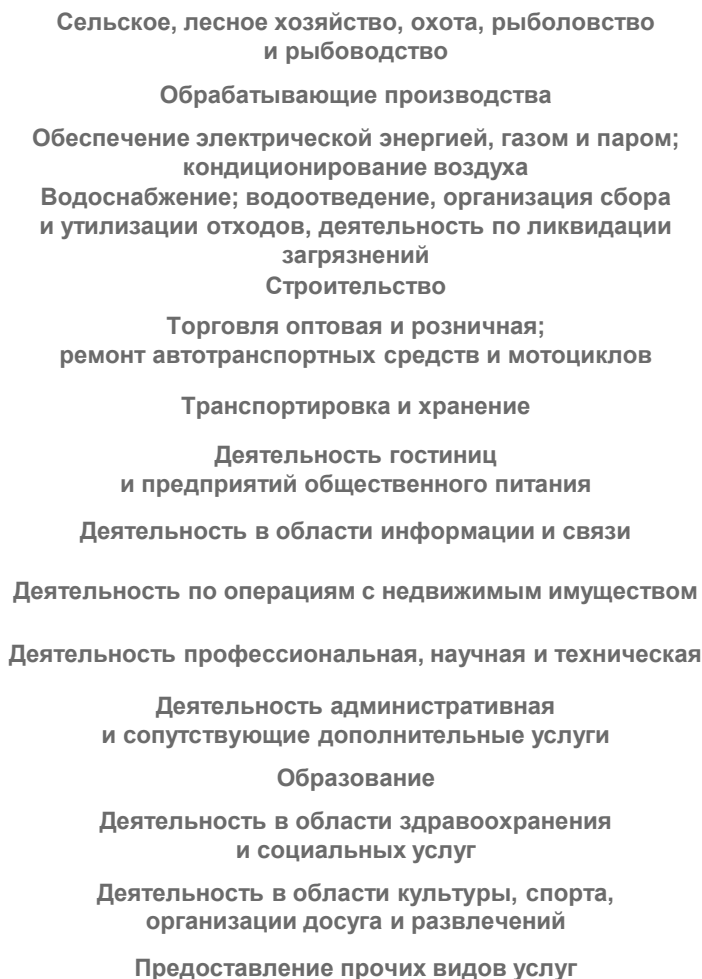
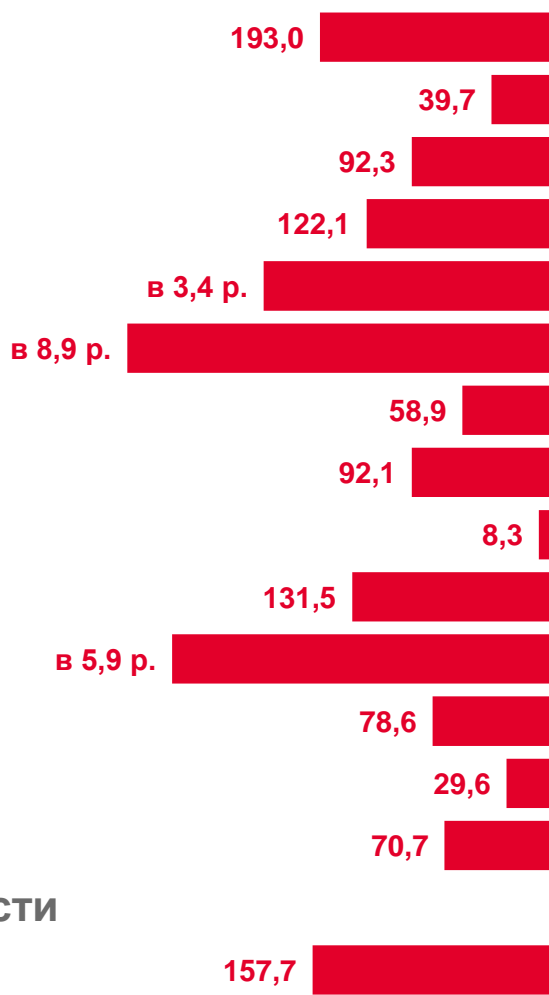
**19** муниципальных образований показали сальдированный убыток



# ФИНАНСОВЫЕ РЕЗУЛЬТАТЫ ДЕЯТЕЛЬНОСТИ ОРГАНИЗАЦИЙ

— ЯНВАРЬ-ИЮНЬ 2023 г., В % К СООТВЕТСТВУЮЩЕМУ ПЕРИОДУ ПРЕДЫДУЩЕГО ГОДА \*

УБЫТОК УБЫТОЧНЫХ



Всего по области  
**111,8%**

ПРИВЫЛЬ ПРИВЫЛЬНЫХ

Всего по области  
**55,3%**



# ДОЛЯ УБЫТОЧНЫХ ОРГАНИЗАЦИЙ

— ЯНВАРЬ-ИЮНЬ 2023 г., %

**44,0%** по области в целом



**83,9%**

Обеспечение электрической энергией, газом и паром; кондиционирование воздуха



**74,2%**

Водоснабжение; водоотведение, организация сбора и утилизации отходов, деятельность по ликвидации загрязнений



**66,7%**

Деятельность профессиональная, научная и техническая



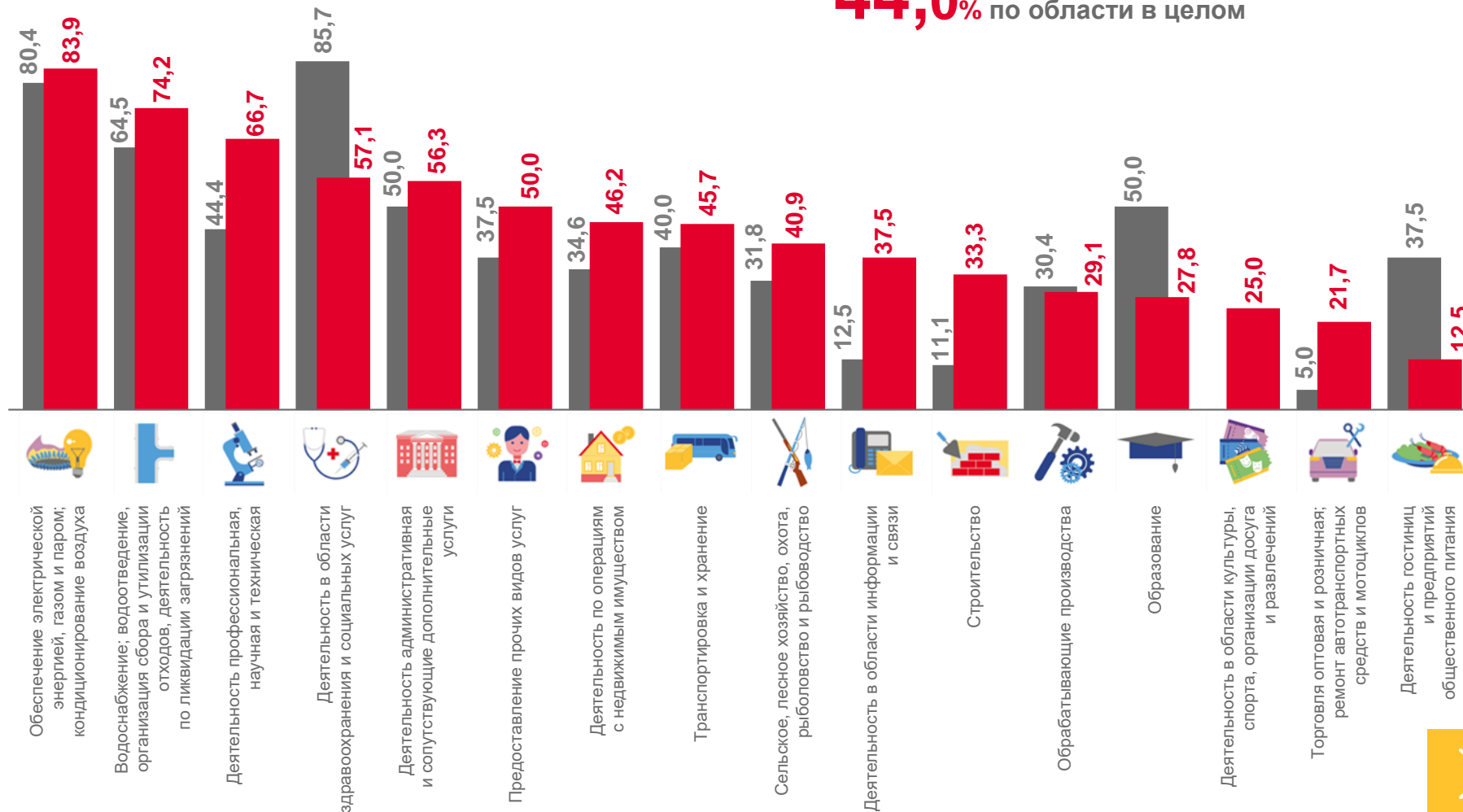
**21,7%**

Торговля оптовая и розничная; ремонт автотранспортных средств и мотоциклов



**12,5%**

Деятельность гостиниц и предприятий общественного питания



■ Январь-июнь 2022 г.

■ Январь-июнь 2023 г.



# ДОЛЯ ПРИБЫЛЬНЫХ ОРГАНИЗАЦИЙ

ЯНВАРЬ-ИЮНЬ 2023 г., %



87,5%

Деятельность гостиниц и предприятий общественного питания



78,3%

Торговля оптовая и розничная; ремонт автотранспортных средств и мотоциклов



75,0%

Деятельность в области культуры, спорта, организации досуга и развлечений



25,8%

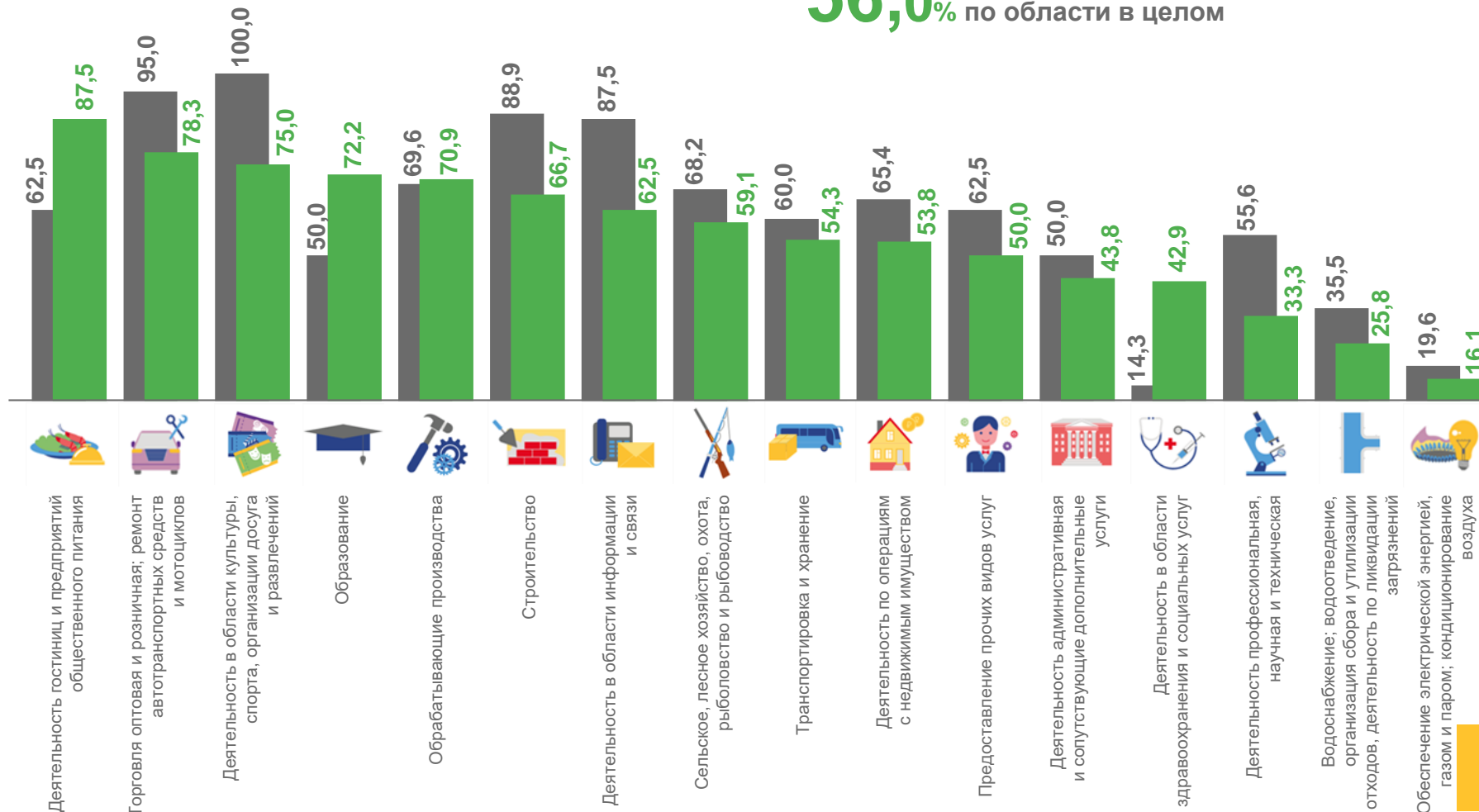
Водоснабжение; водоотведение, организация сбора и утилизации отходов, деятельность по ликвидации загрязнений



16,1%

Обеспечение электрической энергией, газом и паром; кондиционирование воздуха

56,0% по области в целом



■ Январь-июнь 2022 г.

■ Январь-июнь 2023 г.





# УРОВЕНЬ РЕНТАБЕЛЬНОСТИ (УБЫТОЧНОСТИ) ПРОДАННЫХ ТОВАРОВ, ПРОДУКЦИИ, РАБОТ, УСЛУГ

ЯНВАРЬ-ИЮНЬ 2023 г., %



41,2%

Деятельность в области информации и связи



30,7%

Деятельность гостиниц и предприятий общественного питания



26,7%

Деятельность по операциям с недвижимым имуществом



-0,3%

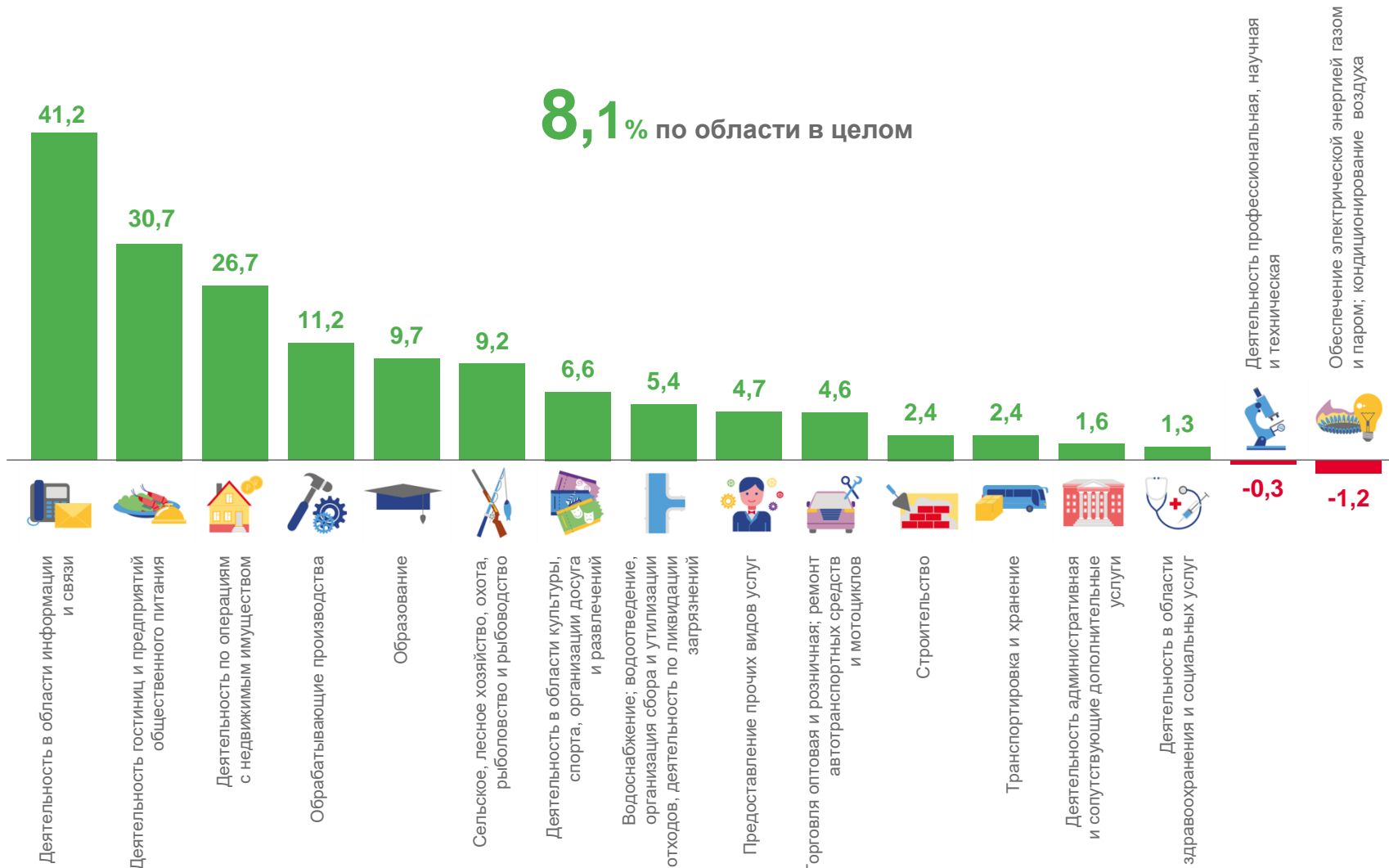
Деятельность профессиональная, научная и техническая



-1,2%

Обеспечение электрической энергией, газом и паром; кондиционирование воздуха

8,1% по области в целом





# ПРОСРОЧЕННАЯ КРЕДИТОРСКАЯ ЗАДОЛЖЕННОСТЬ

ЯНВАРЬ-ИЮНЬ 2023 г., МЛН РУБЛЕЙ



**36 701,9**

Обеспечение электрической энергией, газом и паром; кондиционирование воздуха

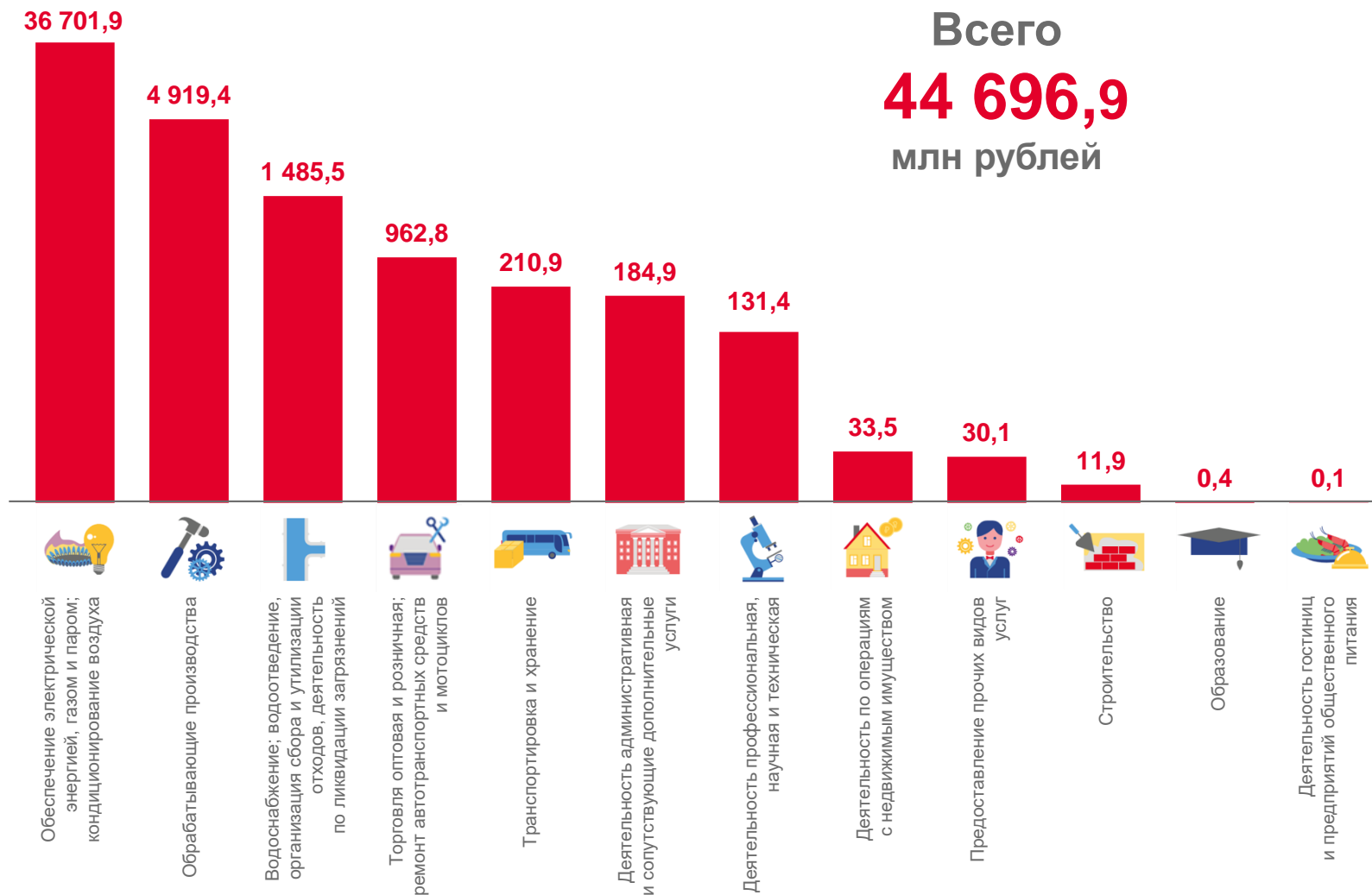
Просроченная кредиторская задолженность отсутствует

Сельское, лесное хозяйство, охота, рыболовство и рыбоводство

Деятельность в области информации и связи

Деятельность в области здравоохранения и социальных услуг

Деятельность в области культуры, спорта, организации досуга и развлечений





# ПРОСРОЧЕННАЯ ДЕБИТОРСКАЯ ЗАДОЛЖЕННОСТЬ

ЯНВАРЬ-ИЮНЬ 2023 г., МЛН РУБЛЕЙ



5 625,4

Обеспечение электрической энергией, газом и паром; кондиционирование воздуха



4 227,6

Обрабатывающие производства



1 547,5

Водоснабжение; водоотведение, организация сбора и утилизации отходов, деятельность по ликвидации загрязнений

Просроченная дебиторская задолженность отсутствует



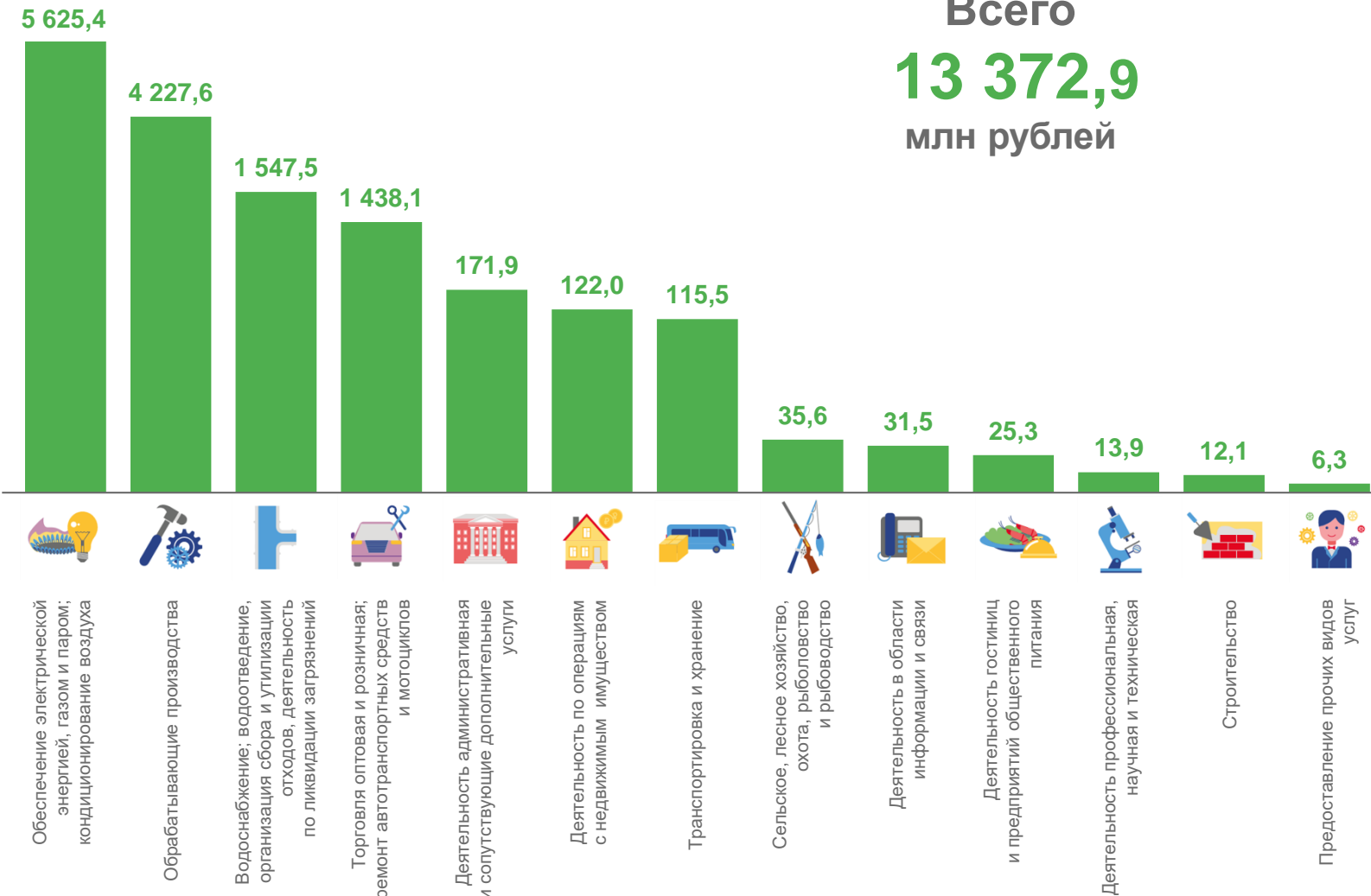
Образование



Деятельность в области здравоохранения и социальных услуг



Деятельность в области культуры, спорта, организации досуга и развлечений

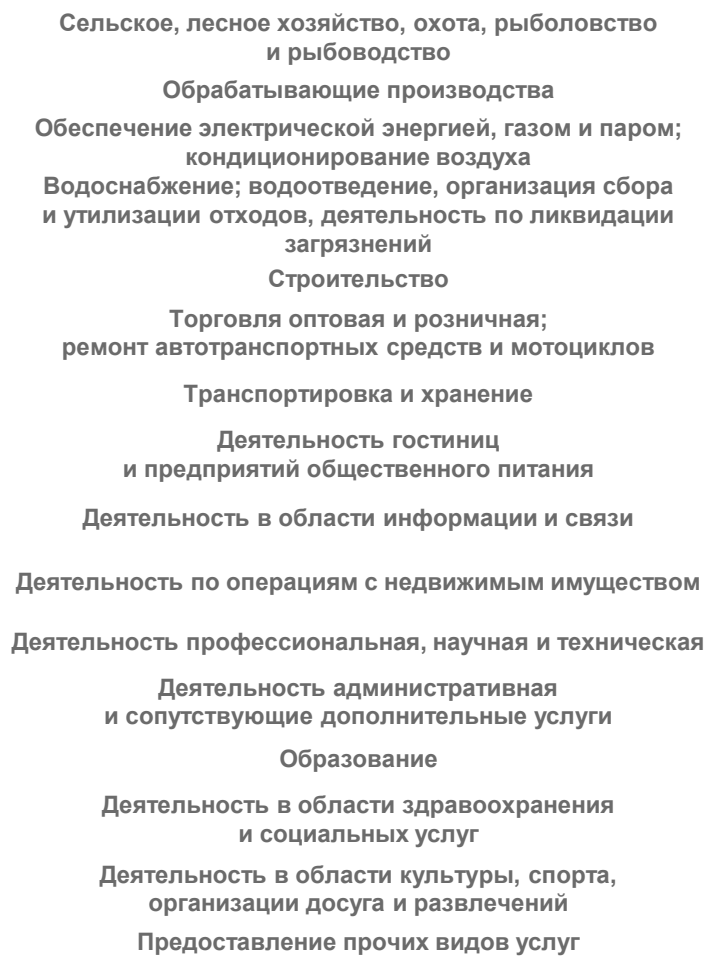




# ПРОСРОЧЕННАЯ КРЕДИТОРСКАЯ И ДЕБИТОРСКАЯ ЗАДОЛЖЕННОСТЬ

ЯНВАРЬ-ИЮНЬ 2023 г., В % К ОБЩЕЙ КРЕДИТОРСКОЙ/ДЕБИТОРСКОЙ ЗАДОЛЖЕННОСТИ

КРЕДИТОРСКАЯ ЗАДОЛЖЕННОСТЬ



ДЕБИТОРСКАЯ ЗАДОЛЖЕННОСТЬ





# ПРОСРОЧЕННАЯ ЗАДОЛЖЕННОСТЬ ПОСТАВЩИКАМ И ПОДРЯДЧИКАМ

ЯНВАРЬ-ИЮНЬ 2023 г., МЛН РУБЛЕЙ



**35 937,5**

Обеспечение электрической энергией, газом и паром; кондиционирование воздуха

Просроченная задолженность отсутствует



Сельское, лесное хозяйство, охота, рыболовство и рыбоводство



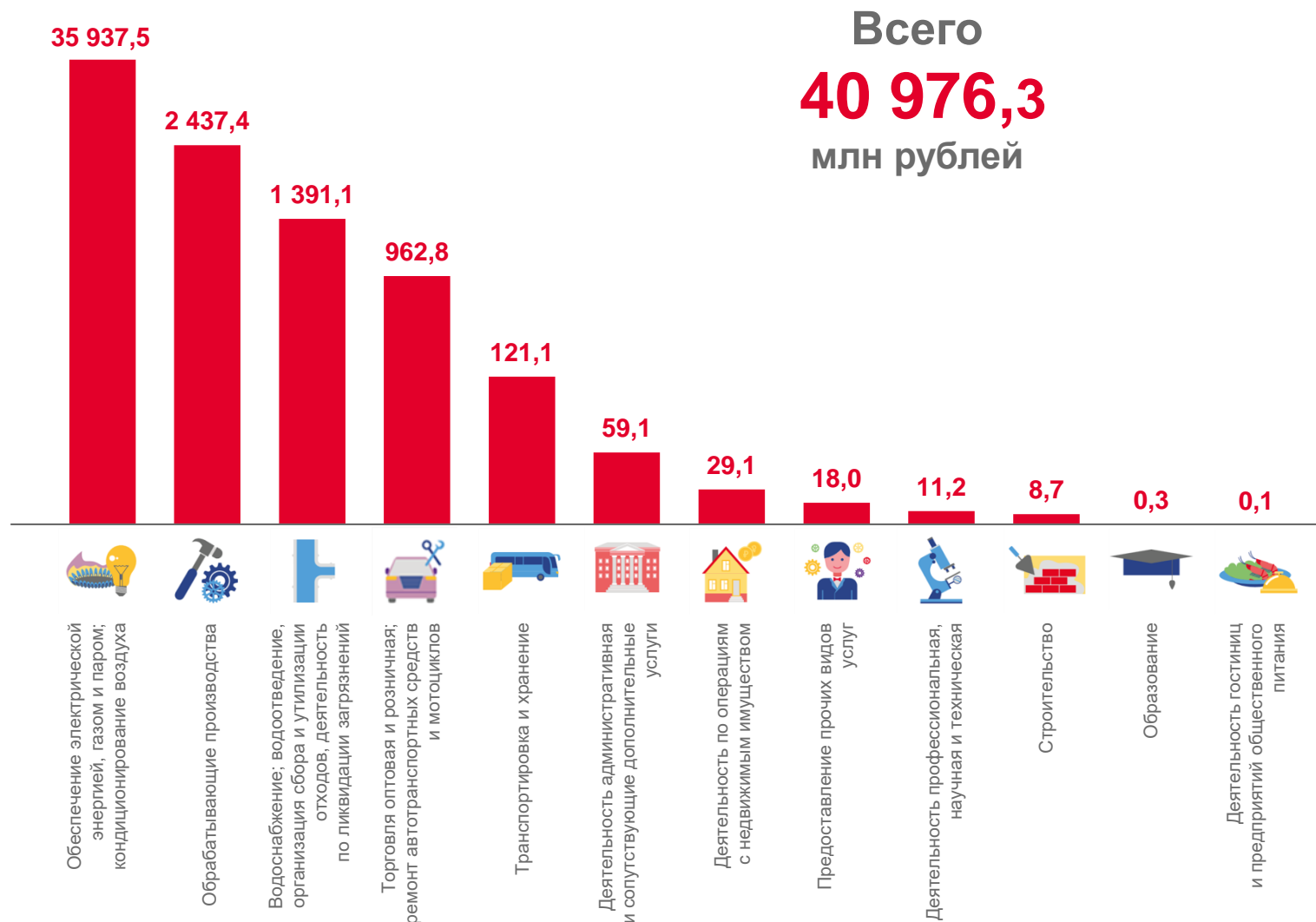
Деятельность в области информации и связи



Деятельность в области здравоохранения и социальных услуг



Деятельность в области культуры, спорта, организации досуга и развлечений





# ПРОСРОЧЕННАЯ ЗАДОЛЖЕННОСТЬ ПОКУПАТЕЛЕЙ И ЗАКАЗЧИКОВ

ЯНВАРЬ-ИЮНЬ 2023 г., МЛН РУБЛЕЙ



5 434,2

Обеспечение электрической энергией, газом и паром; кондиционирование воздуха



3 503,7


Обрабатывающие производства



1 540,7

Водоснабжение; водоотведение, организация сбора и утилизации отходов, деятельность по ликвидации загрязнений

Просроченная задолженность отсутствует



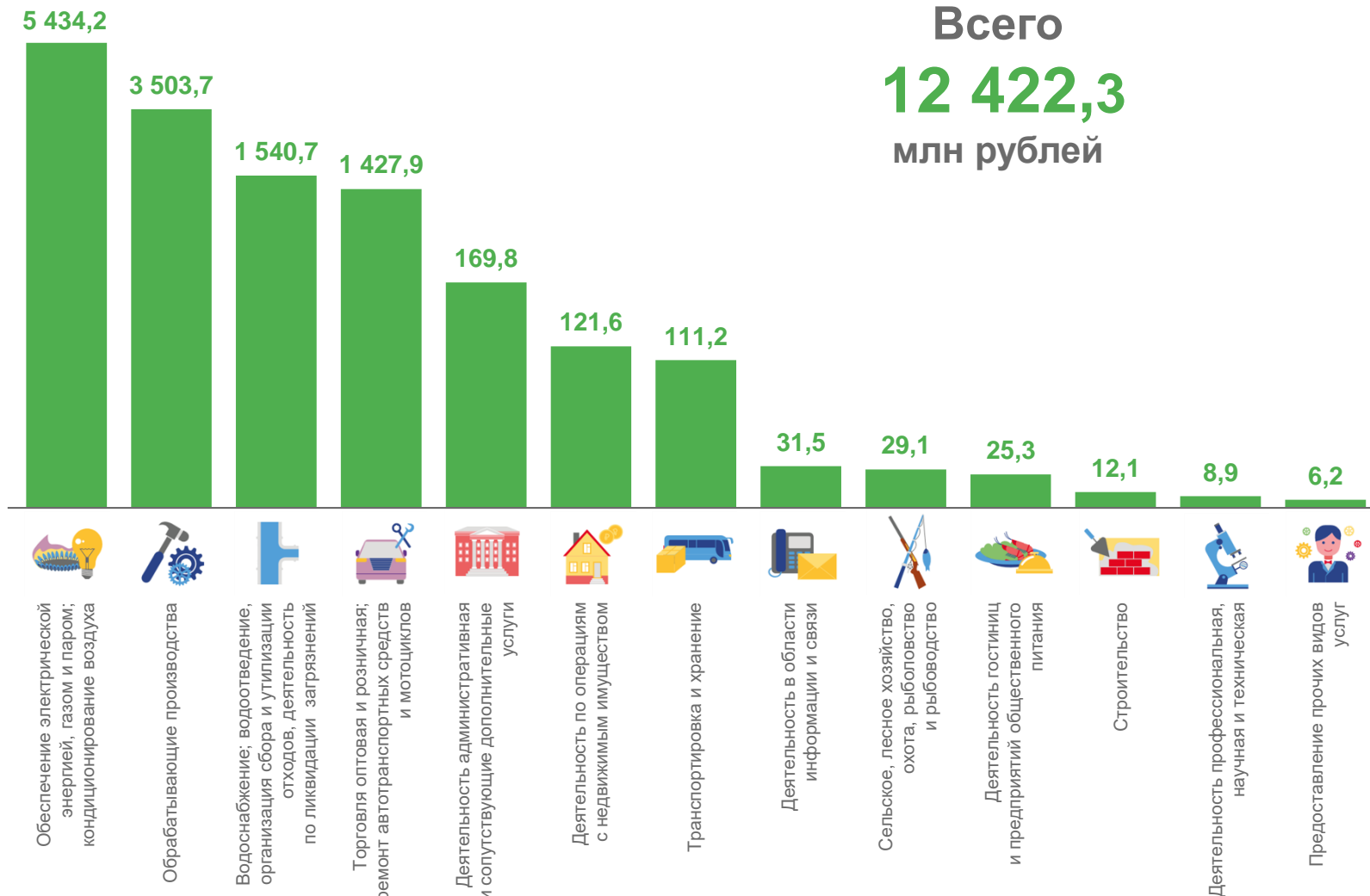
Образование



Деятельность в области здравоохранения и социальных услуг



Деятельность в области культуры, спорта, организации досуга и развлечений



Всего  
12 422,3  
млн рублей

